




## Polera Kumen Waffle


### DESCRIPCIÓN

La Polera Kumen Waffle redefine el estándar técnico con su innovador tejido tridimensional. Esta tela posee celdas que generan un sistema que optimiza la regulación térmica y acelera la evaporación de la humedad.

El diseño integra un cuello tipo piqué para proteger del sol y el roce de arneses (EPP), junto a puños elasticados de calce superior. Su confección y diseño de vanguardia la convierten en la prenda adecuada para quienes buscan funcionalidad y verse bien.



### TECNOLOGÍAS





## COMPLEMENTA TU OUTFIT

Complementa tu outfit con Polera waffle, Pantalón alta resistencia spandex, Lentes Lido ULTRA y Guante FLEX 6300T



LENTE LIDO  
ULTRA



POLERA  
WAFFLE



PANTALON ALTA  
RESISTENCIA SPANDEX



GUANTE  
FLEX 6300T



# KUMEN



## COLORES DISPONIBLES



## COMPOSICIÓN

60% Algodon, 40% Poliester (210 gsm)

## INDUSTRIAS



MINERIA



INDUSTRIAL



VIALIDAD



CONSTRUCCIÓN



LOGISTICA



FORESTAL

## TABLA DE MEDIDAS

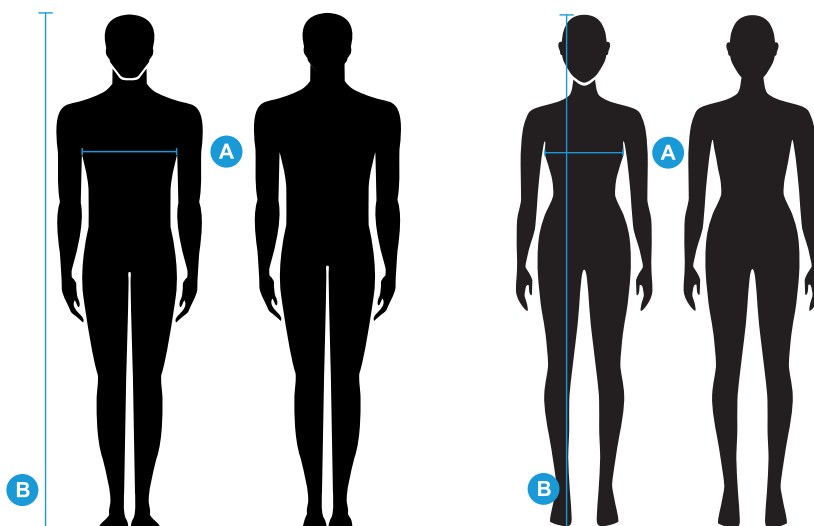
TALLAS HOMBRES	S	M	L	XL	2XL	3XL
A: Contorno de pecho	80 - 95	90 - 105	95 - 110	110 - 125	126 - 135	136 - 145
C: Altura	155 - 168	165 - 175	170 - 180	175 - 185	175 - 195	175 - 195

TALLAS MUJERES	XS	S	M	L	XL	2XL
A: Contorno de pecho	70 - 85	80 - 95	90 - 105	95 - 110	110 - 125	120 - 135
B: Altura	150 - 162	155 - 168	165 - 175	170 - 180	175 - 185	175 - 195

## ¿CÓMO MEDIRTE?

A) Contorno de pecho: Posiciona la huincha 1 centimetro debajo de la axila, bien firme y nivelada y rodea completamente tu pecho hasta volver al punto de partida.

B) Altura: Posiciona la huincha bien extendida desde la cabeza hasta los



Protección y Estilo se unen con

KUMEN